



2020

MAXIMA[®]



NISSAN MAXIMA® PERFECCIÓN QUE EMOCIONA

Un conocedor sabe perfectamente lo que quiere y necesita de su auto. Por eso combinamos diseño y potencia con la innovación de Nissan para detonar al máximo tus sentidos al conducir.

Nissan Maxima® es el deportivo de cuatro puertas que siempre habías esperado.



DEPORTIVO, INNOVADOR, INTELIGENTE

Porque sabemos que te gusta el balance perfecto entre emoción y tecnología, con Nissan Maxima® podrás disfrutar de toda la innovación de las tecnologías de Nissan Intelligent Mobility y sentir la confianza de tener un apoyo extra en tu conducción cuando lo necesites.



INTELLIGENT EMERGENCY BRAKING WITH PEDESTRIAN DETECTION

(FRENADO INTELIGENTE DE EMERGENCIA CON DETECCIÓN DE PEATONES)

Utilizando tecnología de radar, el sistema detecta peligro de colisión con el auto de enfrente, o con un peatón, y advierte al conductor con alertas auditivas y visuales para que frene y evite el peligro. Además, reduce la velocidad en caso de ser necesario.



INTELLIGENT LANE INTERVENTION

(INTERVENCIÓN INTELIGENTE DE CAMBIO DE CARRIL)

Brinda una alerta si el auto se está desviando del carril e incluso recibe ayuda de dirección para colocarlo de nuevo en el carril.



INTELLIGENT CRUISE CONTROL

(CONTROL CRUCERO INTELIGENTE)

Te ayuda a mantener una distancia prudente entre tu auto y el auto que circula delante de ti. A medida que el tráfico se vuelve más lento o más rápido, el sistema responde cuando sea necesario, para evitar contacto con el otro vehículo.



CONTROLA TODO A TU ALREDEDOR



REAR CROSS TRAFFIC ALERT*

(ALERTA DE TRÁFICO CRUZADO)

El sistema mandará una advertencia visual y auditiva si detecta objetos que se puedan cruzar en la parte trasera del vehículo al ir en reversa.



INTELLIGENT DRIVER ALERTNESS

(MONITOR INTELIGENTE DE ALERTA AL CONDUCTOR)

Ante cualquier cambio en tu forma de conducir que indique fatiga, el sistema emitirá una alerta acústica y encenderá el ícono de una taza de café en la pantalla para hacerte saber que necesitas tomar un descanso.



BLIND SPOT WARNING**

(ALERTA DE PUNTO CIEGO)

El vehículo cuenta con sensores que detectan vehículos que entren en el área de punto ciego.



FORWARD COLLISION WARNING***

(ALERTA DE COLISIÓN FRONTAL)

Monitorea la distancia del vehículo al frente y advierte en caso de que alguno de ellos comience a frenar.



INTELIGENCIA QUE SE DISFRUTA EN CADA TRAYECTO



INTELLIGENT AROUND VIEW MONITOR (MONITOR INTELIGENTE DE VISIÓN PERIFÉRICA)

Simula una vista aérea de 360° para que puedas tener una perspectiva de todo lo que te rodea, además el sistema de Detección de Objetos en Movimiento te alerta sobre obstáculos, peatones y objetos en movimiento, ayudándote a prevenir accidentes.



HIGH BEAM ASSIST (SISTEMA DE CAMBIO DE INTENSIDAD DE LUZ)

El sistema ajusta la intensidad de las luces frontales automáticamente para iluminar el camino y evitar deslumbrar a los vehículos que vienen delante del nuestro.



INTELLIGENT FORWARD COLLISION WARNING* (ALERTA INTELIGENTE DE COLISIÓN FRONTAL)

Monitorea la velocidad y distancia de hasta 2 vehículos frente a tu Nissan, alertando de manera visual y auditiva en caso de que exista el frenado repentino por parte de alguno de éstos; logrando evitar o reducir el impacto en caso de tener una colisión frontal.



LANE DEPARTURE WARNING (ALERTA DE ABANDONO DE CARRIL)

Proporciona una alerta visual y auditiva al conductor si comienza a abandonar el carril de circulación para que tome medidas.

SIEMPRE CONECTADO,
SIEMPRE EN BALANCE

NissanConnect

NISSANCONNECT^{MR} te permite sincronizar tu Nissan con tu Smartphone. Su tecnología Over the Air te permitirá actualizar tu consola y los mapas de navegación por medio de Wi-Fi, y con las mejoras en Bluetooth® podrás conectar hasta 2 dispositivos simultáneamente.



APPLE CARPLAY™:

Accede a iTunes® o Spotify™ activando el comando de voz desde el volante o dicta y escucha mensajes o realiza llamadas a través de Siri®. Localiza tu destino con los mapas de Apple®, Google Maps o Waze.



ANDROID AUTO™:

Accede a las aplicaciones instaladas en tu teléfono Android y encuentra tu destino en Google Maps o Waze. Escucha música en Spotify™ o en Google Music, y realiza llamadas y envía mensajes a través de comandos de voz.

NissanConnect[™] Finder

Su sistema de recuperación vehicular te permite seguir e inmovilizar tu Nissan en caso de robo por medio del servicio de Asistencia Vial Nissan y Asistencia NissanConnect Finder™.



ALERTA DE MOVIMIENTO:

Recibe una notificación en tu Smartphone o un correo electrónico cuando tu Nissan se encienda y se desplace del sitio en el que activaste este servicio.



LOCALÍZAME:

Obtén la ubicación de tu Nissan con un solo click.



ALERTA DE VELOCIDAD:

Establece un límite de velocidad para tu Nissan y recibe alertas en caso de que exceda dicho límite.



SÍGUEME:

Sigue la posición de tu Nissan en intervalos de 15 minutos.



CLAXON:

Activa el claxon de tu Nissan (hasta 8 veces) para encontrarlo en un estacionamiento o para alejar algún sospechoso, aun cuando estés fuera del alcance del control remoto.



HISTÓRICO DE RUTAS:

Conoce las rutas que tu Nissan ha recorrido.



NAVEGACIÓN:

Te permite identificar sitios de interés y dirigirte ahí a través del navegador.



ASISTENCIA VIAL NISSAN:

Botón preprogramado para llamar al servicio de Asistencia Vial Nissan con tu celular.



CENTRO DE ATENCIÓN A CLIENTES:

Botón preprogramado para llamar al Centro de Atención a Clientes con tu celular.



GEOCERCAS:

Dibuja geocercas virtuales (en forma circular, de polígono, de rectángulo y por ruta) y te envía notificaciones cuando tu Nissan ingresa o abandona el área delimitada.



EMOCIÓN A PRIMERA VISTA

Con un impresionante diseño aerodinámico, Nissan Maxima® es la combinación perfecta entre un estilo deportivo, lujo y poder que cautivará la mirada de todos en tu camino. La estética dinámica del techo flotante, resalta la línea de diseño de forma más moderna, deportiva y emocionante.

Imágenes de uso ilustrativo.
Consulta nivel de equipamiento y disponibilidad por versión y zona geográfica con tu Distribuidor Autorizado Nissan o visítanos en Nissan.com.mx

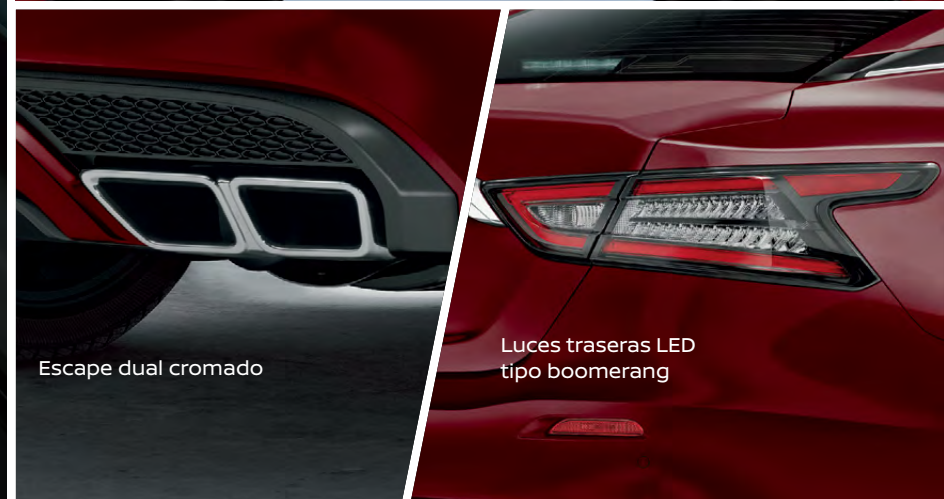


Rines maquinados de 19"

Faros automáticos con proyector LED y faros de niebla



Parrilla V-Motion



Escape dual cromado

Luces traseras LED tipo boomerang

PERFECCIÓN
QUE EMOCIONA



Imágenes de uso ilustrativo.
Consulta nivel de equipamiento y disponibilidad por versión y zona geográfica con tu Distribuidor Autorizado Nissan o visítanos en Nissan.com.mx

EL BALANCE PERFECTO EN SEGURIDAD

Acelera tu emoción con la seguridad de Nissan Maxima®.

SISTEMA DE BOLSAS DE AIRE*

- Bolsas de aire frontales
- Bolsas de aire de rodilla para conductor
- Bolsas de aire laterales
- Bolsas de aire de tipo cortina

CINTURONES DE SEGURIDAD

delanteros y traseros de 3 puntos

SISTEMA DE MONITOREO DE PRESIÓN DE LLANTAS (TPMS)**

con alerta individual de inflado de llantas

ASISTENCIA DE MANEJO

con sensores de estacionamiento delanteros y traseros

ASISTENTES DE FRENADO

- Control Dinámico Vehicular (VDC)***
- Sistema de Control de Tracción (TCS)




*Las bolsas de aire solo se inflarán en caso de un accidente según los criterios de seguridad establecidos. Las bolsas de aire infladas se muestran para fines de ilustración solamente y el área de cobertura real puede variar. Las bolsas de aire se desinflan después del despliegue. **El Sistema de Monitoreo de Presión de Llantas (TPMS); no es un sustituto para controlar o regular la presión de los neumáticos. El vehículo debe estar encendido para que el sistema de Alerta Sencilla de Llenado de Llantas pueda operar. Aplican limitaciones de velocidad y otras adicionales.***El Control Dinámico Vehicular (VDC); debe permanecer encendido, excepto cuando intentes liberar el vehículo del barro o la nieve, no puede evitar los accidentes causados por maniobras abruptas, descuido o técnicas de conducción peligrosas. Para más detalles consulta el Manual de Propietario. Imágenes de uso ilustrativo. Consulta nivel de equipamiento y disponibilidad por versión y zona geográfica con tu Distribuidor Autorizado Nissan o visítanos en Nissan.com.mx



SUMAMOS ADRENALINA A LA BALANZA

El modo sport del motor V6 te brinda la potencia que necesitas para conquistar tu camino. Con Nissan Maxima® podrás disfrutar de un manejo ágil con su transmisión Xtronic® CVT y la dirección asistida electrónicamente.

300 | 261
CABALLOS DE FUERZA | LB-PIE DE TORQUE



Panel de instrumentos
con display de 7"

Pantalla touch de 8"

Volante con controles de audio,
Bluetooth® y control crucero

DISEÑADO A TU MEDIDA

La emoción de recorrer caminos largos y cortos será la más satisfactoria con el asiento eléctrico del conductor con 8 posiciones y soporte lumbar.

Imágenes de uso ilustrativo.
Consulta nivel de equipamiento y disponibilidad por versión y zona geográfica con tu Distribuidor Autorizado Nissan o visítanos en Nissan.com.mx

LUJO CON MÁXIMA COMODIDAD

Con los acabados premium de Nissan Maxima® experimentarás un confort como nunca gracias a sus asientos de piel con superficie acolchada, palanca de velocidades con diseño ergonómico y el volante de 4 puntos con doble costura forrado con piel.

Imágenes de uso ilustrativo.
Consulta nivel de equipamiento y disponibilidad por versión y zona geográfica con tu Distribuidor Autorizado Nissan o visítanos en Nissan.com.mx

Sistema de audio Bose®
de 9 bocinas y 2 subwoofer.




Estribos interiores iluminados



Tapete de hule para cajuela



Loderas



Molduras laterales

ENCUENTRA EL BALANCE EN TU PERSONALIDAD

Ponle un toque de identidad a Nissan Maxima® con la variedad de Accesorios Originales Nissan exclusivos que tenemos para ti.

Imágenes de uso ilustrativo.
Consulta nivel de equipamiento y disponibilidad por versión y zona geográfica con tu Distribuidor Autorizado Nissan o visítanos en [Nissan.com.mx/accesorios](https://www.nissan.com.mx/accesorios)



Rojo Carmesí

PONLE COLOR A TU CAMINO

Elige el color de tu emoción con la variedad de tonos para tu Nissan Maxima®.



Azul Cobalto



Naranja Terracota



Blanco Satinado



Negro



Plata

Imágenes de uso ilustrativo. Combinaciones disponibles en interior y exterior. Consulta nivel de equipamiento y disponibilidad por versión y zona geográfica con tu Distribuidor Autorizado Nissan o visítanos en Nissan.com.mx

2020 | NISSAN MAXIMA®

| EQUIPAMIENTO | ADVANCE | SR | EXCLUSIVE | ESPECIFICACIONES | ADVANCE | SR | EXCLUSIVE |
|--|---------|-------|-----------|---|---------|----|--|
| Interior | | | | Motor | | | |
| Aire acondicionado y calefacción automáticos de doble zona | - | - | - | Desplazamiento (L) | | | V6 VQ35DE |
| Asiento del conductor con 2 memorias | - | - | - | Configuración | | | 3.5 litros / 3,498 cc |
| Asiento eléctrico del conductor con 8 posiciones con soporte lumbar/apoyo para piernas | -/- | -/- | -/- | Número de válvulas | | | 60° V6 / transversal |
| Asiento eléctrico de pasajero con 4 posiciones | - | - | - | Potencia (hp @ rpm) | | | 24 válvulas |
| Asiento eléctrico de pasajero con 6 posiciones | - | - | - | Torque (lb-pie @ rpm) | | | 300 @ 6,000 |
| Asiento trasero abatible 60:40 | - | - | - | Relación de compresión | | | 261 @ 4,400 |
| Asientos de piel/incrustaciones de gamuza/superficie acolchonada | -/-/- | -/-/- | -/-/- | Pistón, diámetro y carrera (mm) | | | 10.61 |
| Asientos delanteros calefactables/ventilados | -/- | -/- | -/- | Sistema de alimentación de combustible | | | Inyección electrónica secuencial multipunto con control electrónico de apertura de válvulas continuamente variable (CVTCS) |
| Bluetooth®, AUX, comando de voz (audio, teléfono y sistema de navegación) | - | - | - | Transmisión | | | |
| Consola central con almacenamiento y descansabrazos | - | - | - | Tipo | | | Xtronic® CVT (Transmisión Continuada Variable) |
| Cortina eléctrica en medallón | - | - | - | | | | Xtronic® CVT (Transmisión Continuada Variable) con modo manual & cambios de velocidad al volante (Paddle Shifts) |
| Espejo retrovisor anti-deslumbrante automático con apertura universal de garage | - | - | - | Tracción | | | |
| Pantalla touch de 8" | - | - | - | Tracción delantera | | | Estándar |
| Panel de instrumentos con display de 7" | - | - | - | Sistema de Control de Tracción (TCS) | | | Estándar |
| Pedales deportivos | - | - | - | Control Dinámico Vehicular (VDC) | | | Estándar |
| Sistema de audio Bose® con 9 bocinas y 2 subwoofer | - | - | - | Frenos | | | |
| Volante con ajuste de inclinación y profundidad manual/ajuste eléctrico, memoria y calefactable | -/- | -/- | -/- | Tipo | | | ABS, EBD, BA |
| Volante con controles de audio, Bluetooth® y control crucero/con paletas de cambio de velocidades | -/- | -/- | -/- | Delanteros | | | Disco ventilado |
| Volante forrado con piel | - | - | - | Traseros | | | Disco ventilado |
| Exterior | | | | Sistema de dirección | | | |
| Espejos exteriores abatibles manualmente, ajuste eléctrico, en color negro brillante y luz lateral direccional | - | - | - | Tipo | | | Hidráulica asistida electrónicamente |
| Espejos exteriores calefactables, link de reversa, memoria y anti-deslumbrante (conductor) | - | - | - | Diámetro de giro (mm) | | | 26.0 |
| Faros automáticos con proyector LED | - | - | - | Suspensión | | | |
| Faros delanteros de niebla LED | - | - | - | Delantera | | | Independiente tipo McPherson con barra estabilizadora |
| Luces traseras tipo LED | - | - | - | Trasera | | | Independiente tipo MultiLink* con barra estabilizadora |
| Limpiaparabrisas intermitente, variable y sensible a la velocidad | - | - | - | Llantas | | | |
| Limpiaparabrisas intermitente, variable y sensible a la lluvia | - | - | - | Llanta | | | 245/45 R18 |
| Manijas exteriores cromadas/color de la carrocería | -/- | -/- | -/- | Tipo | | | All season |
| Quemacocos panorámico | - | - | - | Llanta de refacción | | | Tamaño normal |
| Tubo de escape dual cromado | - | - | - | Rines | | | |
| confort y tecnología | | | | Rin de aluminio | | | 18" |
| Apple CarPlay™ y Android Auto™ | - | - | - | Sistema eléctrico | | | |
| Control crucero/Control Crucero Inteligente (ICC) | -/- | -/- | -/- | Alternador (amperes) | | | 120 |
| Botón de encendido de motor (Push Engine Start) y encendido remoto de motor (Remote Engine Start) | - | - | - | Dimensiones exteriores (mm) | | | |
| Llave inteligente iKey™ con función de apertura de puertas y cajuela/con dos memorias | -/- | -/- | -/- | Largo | | | 4,898 |
| NissanConnect™ Finder | - | - | - | Ancho | | | 1,860 |
| Seguridad activa y pasiva | | | | Alto | | | 1,451 |
| Asistencia de manejo con sensores de estacionamiento delanteros y traseros | - | - | - | Distancia entre ejes | | | 2,775 |
| Bolsas de aire frontales, laterales, tipo cortina y de rodilla | - | - | - | Ancho de vía frontal | | | 1,585 |
| Cámara de visión trasera/Monitor Inteligente de Visión Periférica (I-AVM) | -/- | -/- | -/- | Ancho de vía trasero | | | 1,585 |
| Control Dinámico Vehicular (VDC) con switch de cancelación y control de subviraje | - | - | - | Peso (kg) | | | |
| Control Dinámico Vehicular (VDC) con switch de cancelación e IDM | - | - | - | Peso neto vehicular | | | 1,626.9 |
| Liberador de cajuela de emergencia | - | - | - | Peso bruto vehicular | | | 2,125 |
| Sistema de Monitoreo de Presión de Llantas (TPMS) por llanta y advertencia | - | - | - | Capacidades (L) | | | |
| Frenado Inteligente de Emergencia (I-EB), Alerta de Colisión Frontal (FCW), Alerta Inteligente de Colisión Frontal (I-FCW), Monitor Inteligente de Alerta al Conductor (I-DA), Alerta de Punto Ciego (BSW), Alerta de Tráfico Cruzado (RCTA) | - | - | - | Tanque de combustible | | | 68 |
| Frenado Inteligente de Emergencia con Detección de Peatones (I-EB+PED), Alerta de Abandono de Carril (LDW), Intervención Inteligente de Cambio de Carril (I-LI), Sistema de Cambio de Intensidad de Luz (HBA) | - | - | - | Cajuela | | | 405 |
| | | | | Rendimiento de combustible (km/L)* | | | |
| | | | | Ciudad | | | 12.00 |
| | | | | Carretera | | | 18.82 |
| | | | | Combinado | | | 14.34 |
| | | | | | | | 11.51 |
| | | | | | | | 18.08 |
| | | | | | | | 13.76 |

* Aplica - No aplica

*La información sobre rendimiento de combustible se refiere al valor que se obtuvo en condiciones controladas de laboratorio, que pueden no ser reproducibles ni obtenerse en condiciones y hábitos de manejo convencional, debido a condiciones climatológicas, combustible, condiciones topográficas y otros factores. Nissan Mexicana, S.A. de C.V. se reserva el derecho de efectuar cualquier modificación sin previo aviso con respecto a colores, equipos o especificaciones detalladas en este folleto o discontinuar la producción de un modelo determinado. Los colores de los vehículos entregados podrán diferir ligeramente de los que figuran en este folleto. Las versiones aquí mostradas son las únicas aprobadas y certificadas por Nissan Mexicana, S.A. de C.V. para este modelo, conforme a las condiciones y requerimientos del mercado. Los accesorios mostrados en este catálogo se venden por separado. Consulta nivel de equipamiento y disponibilidad por versión con tu Distribuidor Autorizado Nissan.





Nissan Intelligent Mobility guía todo lo que hacemos. Empleamos nuevas tecnologías para transformar nuestros vehículos de simples máquinas para viajar a compañeros de viaje. Juntos hacemos un trayecto más seguro, emocionante y conectado con lo que necesitas día a día. Ya sea con vehículos que te ayuden en la tarea de conducir o carreteras que carguen tu vehículo eléctrico a medida que conduces en ellas. Todo es parte de un futuro muy cercano. Un futuro que empieza a cobrar forma en el Nissan que conduces hoy.



10 RAZONES PARA ELEGIR NISSAN MAXIMA®

- | | |
|--|---|
| 1 Motor V6 de alto desempeño con 300 caballos de fuerza | 6 Frenado Inteligente de Emergencia con Detección de Peatones (I-EB+PED) |
| 2 Apple CarPlay™ & Android Auto™ para que siempre estés conectado | 7 Monitor Inteligente de Visión Periférica (I-AVM): ten visión de todo a tu alrededor |
| 3 Sistema de audio Bose® con 9 bocinas y 2 subwoofer: cada camino tendrá su soundtrack | 8 Sistema de Cambio de Intensidad de Luz (HBA): la luz adecuada para ti y los demás |
| 4 Selector de Manejo Normal y Sport para llevar al máximo las virtudes de Nissan Maxima® | 9 Intervención Inteligente de Cambio de Carril (I-LI): un apoyo extra para tu seguridad |
| 5 Volante con ajuste eléctrico, memoria, calefactable y paletas de cambio de velocidades: comodidad siempre en tus manos | 10 Alerta de Tráfico Cruzado (RCTA): maneja en reversa con más seguridad |